

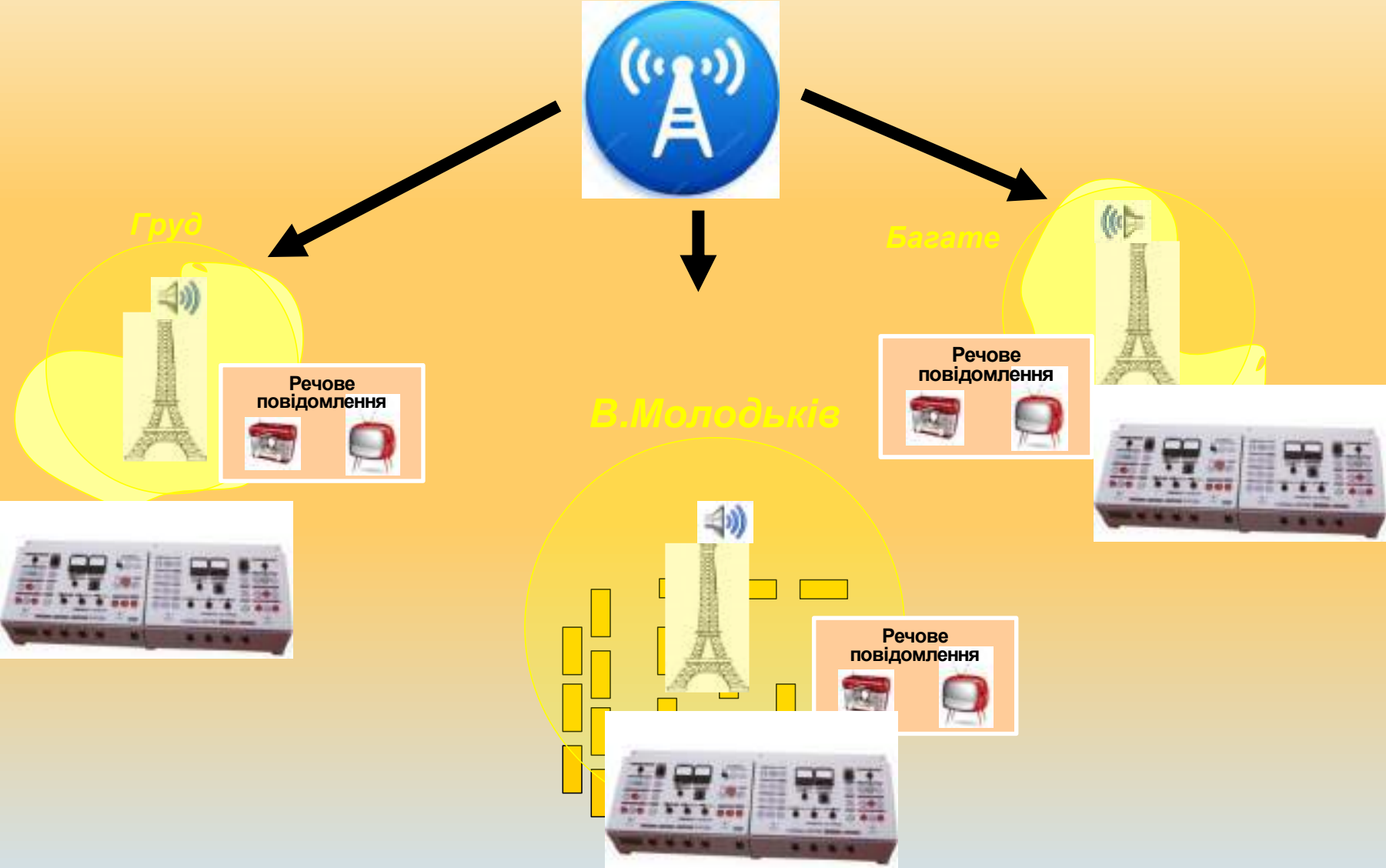
ЗАХОДИ БЕЗПЕКИ населення у разі бойових дій

Доведення інформації до населення

30 ХВИЛИН



СХЕМА оповіщення населених пунктів



СПОЧАТКУ ПРОТЯГОМ 5 хв. ЗВУКОВИЙ СИГНАЛ



“УВАГА ВСІМ”



“УВАГА ВСІМ”



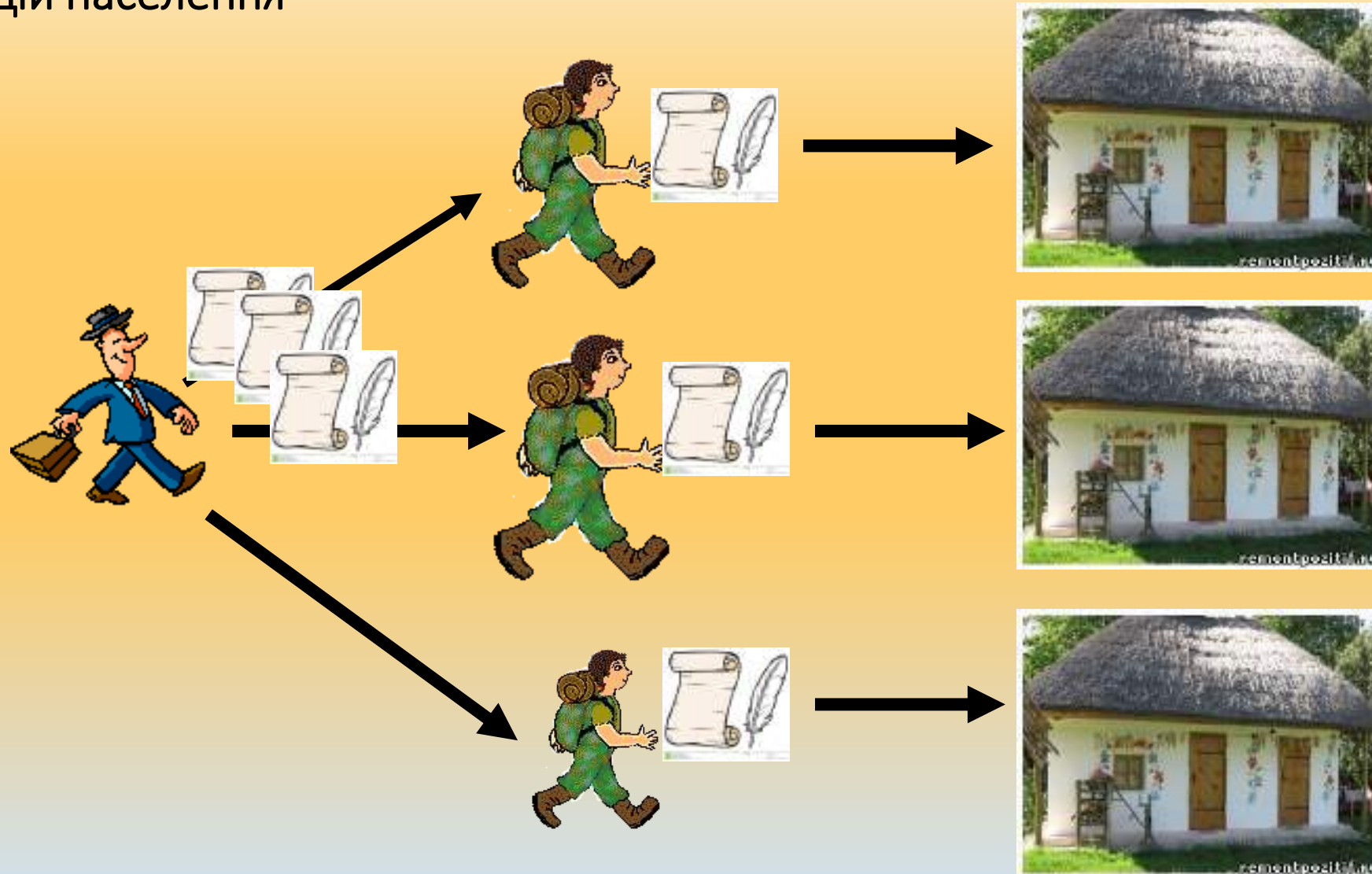
ПОТІМ

**Речове
повідомлення**



ПІСЛЯ подачі сигналу “УВАГА ВСІМ”

В населених пунктах, де немає радіомовлення, посильні розносять листівки-інструкції з порядку дій населення



Сигнали оповіщення населення у воєнний час:

- * „Повітряна тривога”;
- * „Відбій повітряної тривоги”;
- * „Радіаційна небезпека”;
- * „Хімічна небезпека ”.



Під час повітряної небезпеки.

„УВАГА! Говорить штаб цивільного захисту.

ГРОМАДЯНИ! Повітряна тривога!

Відключіть світло, газ, воду, нагрівальні прилади. Візьміть засоби індивідуального захисту, документи, запас продуктів і води. Попередьте сусідів, при необхідності допоможіть хворим і людям похилого віку вийти на вулицю.

Якнайшвидше дійдіть до захисної споруди або заховангесе на місцевості.

Зберігайте спокій і порядок. Будьте уважні до повідомлень штабу Цивільного захисту”.

"ПОВІТРЯНА ТРИВОГА"

З метою привернення уваги до населення подається сигнал оповіщення "УВАГА ВСІМ!" шляхом включення електричних сирен, які дублюються протяжними гудками інших звукових пристроїв суб'єктів господарювання та транспортних засобів.

Після цього у мовному режимі через засоби масової інформації (радіо, телебачення тощо) до населення доводиться сигнал "ПОВІТРЯНА ТРИВОГА" та порядок дій за цим сигналом.

З моменту подачі сигналу "ПОВІТРЯНА ТРИВОГА" для вжиття заходів захисту може бути всього лише кілька хвилин. Ці хвилини надзвичайно дорогоцінні і їх треба використовувати з максимальною ефективністю.

Почувши сигнал **"ПОВІТРЯНА ТРИВОГА"**, необхідно:


а) перебуваючи вдома:

- ввімкнути приймач радіотрансляційної мережі, телевізор, радіоприймач і уважно прослухати інформацію, яка поступила;
- при можливості попередити сусідів і самотніх людей, що мешкають поруч;
- **закрити вікна, вимкнути усі електричні прилади та нагрівальні прилади, перекрити квартирний газовий вентиль, загасити печі, вимкнути світло;**
- швидко одягнутися та одягти дітей, перевірити наявність пришитих з внутрішньої сторони одягу у дітей дошкільного віку нашивок, на яких зазначено: прізвище, ім'я, по-батькові, адреса, вік, номер домашнього телефону;
- взяти індивідуальні засоби захисту, завчасно підготовлений запас продуктів і води, особисті документи, кишеньковий ліхтар, додаткові джерела живлення телефонів та радіо та найкоротшим шляхом прямувати до найближчої захисної споруди.

Загальний вигляд ПРУ до 50 чол.



Вигляд ПРУ більше 50 чол.



У разі відсутності в радіусі 500 м від будинку захисної споруди використовуйте для укриття підвальне приміщення під будинком. При цьому залиште на видному місці записку – МИ У ПІДВАЛІ.

Ні в якому разі не можна після сигналу "ПОВІТРЯНА ТРИВОГА" залишатися в будинках, особливо на верхніх поверхах, адже внаслідок вибуху вони будуть руйнуватися від впливу ударної хвилі;

- зайняти місце у захисній споруді та виконувати вимоги старшого (коменданта): не палити, не смітити, голосно не розмовляти, дотримуватися спокою і порядку, обов'язково допомагати дітям, літнім людям та інвалідам;
- уважно слідкувати за розпорядженнями та сигналами оповіщення.

Необхідно потурбуватися про наявність:

- найпростіших засобів індивідуального захисту (респіратор, ватно-марлева пов'язка, протипилова тканинна маска тощо);
- найпростіших засобів медичної допомоги (бинт, йод, джгут, перекис водню, нашатирний спирт, знеболювальні засоби тощо).

Не підходять для укриття:

- під'їзди будь-яких будівель, навіть невеликі прибудовані споруди. Від багатопверхових будинків взагалі слід відбігти хоча б метрів на 30-50;
- місця під різною технікою (скажімо, під вантажівкою або під автобусом);
- звичайні підвали будинків. Вони абсолютно не пристосовані для укриття під час авіанальотів або ракетно-артилерійських обстрілів (їдеться про слабкі перекриття, відсутність запасних виходів, вентиляції тощо). Є великий ризик опинитися під масивними завалами. Захаращення таких підвалів тягне ризик моментальної пожежі або задимленості.

Не слід ховатися зовні під стінами сучасних будівель! Вони легко розсипаються не тільки від прямого попадання, а й навіть від сильної вибухової хвилі.

Не можна також ховатися під стінами офісів і магазинів: від вибухової хвилі зверху буде падати багато скла.

Серед будь-яких штабелів, в місцях, закладених контейнерами, заставлених ящиками, будматеріалами і т.п.



Ваше укриття повинно бути хоча б мінімально заглибленим, подалі від споруд, які можуть на Вас впасти зверху або загорітися.

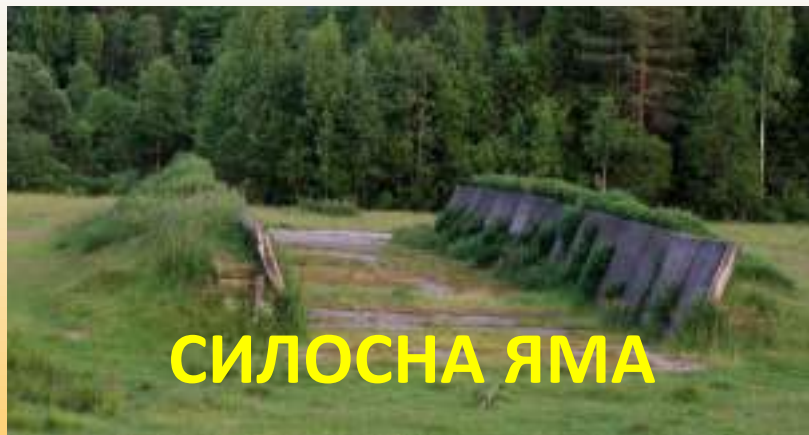
Найкращий захист дає траншея або канава (подібна окопу) глибиною 1-2 метри на відкритому місці.

Можна також сховатися:

- у спеціально обладнаному бомбосховищі з товстим надійним перекриттям над головою, системою вентиляції і наявністю двох (і більше) виходів на поверхню;
- у будь - якій траншеї або ямі;
- в широкій трубі водостоку під дорогою (але не варто лізти занадто глибоко, максимум на 3-4 метри);
- вздовж високого бордюру або фундаменту паркану;
- в дуже глибокому підвалі під капітальними будинками старої забудови (бажано, щоб він мав 2 виходи);
- в підземному овочесховищі, заглибленій силосній ямі тощо;
- в оглядовій ямі відкритого (на повітрі) гаража або СТО;
- в каналізаційних люках поряд з вашим будинком. Це досить добре сховище, але чи вистачить у вас сил швидко відкрити важку залізяку? Важливо також, щоб це була саме каналізація або водопостачання і ні в якому разі не газова магістраль!;
- у воронках, що залишилися від попередніх обстрілів або авіанальотів.



УКРИТТЯ



СИЛОСНА ЯМА



ТРУБА



ТРАНШЕЯ



БОМБОСХОВИЩЕ



ПОГРЕБ

Якщо Ви укриваєтеся у підвальному приміщенні власного будинку – залиште на видному місці записку: **МИ У ПІДВАЛІ**

Якщо перші вибухи застали вас у дорозі на власному автомобілі — не розраховуйте, що на авто ви зможете швидко виїхати із зони артобстрілу: ви ніколи не будете знати, в який бік перенесеться вогонь, і чи не почнеться далі обстріл, скажімо, з мінометів. Крім того, бензобак вашого авто додає небезпечного ризику обгоріти. Тому знову-таки: негайно зупиняйте машину і швидше шукайте укриття.

У гіршому випадку — коли в полі зору немає укриття, куди можна перебігти одним швидким кидком — просто лягайте на землю і лежіть, закривши голову руками! Переважна більшість снарядів і бомб розриваються у верхньому шарі ґрунту або асфальту, тому осколки в момент вибуху розлітаються на висоті не менше 30-50 см над поверхнею.

Сховавшись в укритті, лягайте і обхопіть голову руками.

Відкрийте рот — це вбереже вас від контузії при близькому розриві

Знайте, що артилерійський обстріл закінчиться максимум після 100-го вибуху або через двадцять хвилин.

Авіаналіт — значно менше. У наш час не буває довгих бомбардувань, великі групи бомбардувальників не застосовуються.

Після закінчення обстрілу (бомбардування):

- 1. Залишати укриття можна лише після отримання сигналу "ВІДБІЙ ПОВІТРЯНОЇ ТРИВОГИ", встановлений органами влади.**
- 2. Головна небезпека – під ногами! Не піднімайте з землі ніяких незнайомих вам предметів: авіабомба, ракета або снаряд могли бути касетними! Бойові елементи розриваються при падінні, але можуть вибухнути пізніше, в руках — від найменшого руху або дотику.**
- 3. Готуйте укриття до можливих наступних обстрілів або нальотів.**